



УПРАВЛЕНИЕ ФЕДЕРАЛЬНОЙ СЛУЖБЫ  
ГОСУДАРСТВЕННОЙ СТАТИСТИКИ  
ПО РЕСПУБЛИКЕ КРЫМ И Г. СЕВАСТОПОЛЮ

# Неполная занятость и движение работников в Республике Крым



4 квартал 2022 года



УПРАВЛЕНИЕ ФЕДЕРАЛЬНОЙ СЛУЖБЫ  
ГОСУДАРСТВЕННОЙ СТАТИСТИКИ ПО  
РЕСПУБЛИКЕ КРЫМ И Г. СЕВАСТОПОЛЮ

# Неполная занятость и движение работников

в Республике Крым  
4 квартал 2022 года

- 01 Списочная численность работников
- 02 Численность принятых работников списочного состава
- 03 Численность выбывших работников списочного состава
- 04 Численность работников списочного состава, находившихся в режиме неполного рабочего времени

\* Ежемесячные данные оперативной статистики





УПРАВЛЕНИЕ ФЕДЕРАЛЬНОЙ СЛУЖБЫ  
ГОСУДАРСТВЕННОЙ СТАТИСТИКИ ПО  
РЕСПУБЛИКЕ КРЫМ И Г. СЕВАСТОПОЛЮ

# Неполная занятость и движение работников

в Республике Крым  
4 квартал 2022 года

- 05** Численность требуемых работников на вакантные рабочие места
- 06** Численность работников, намеченных к высвобождению
- 07** Численность женщин списочного состава, находящихся в отпуске по уходу за ребенком

\* Ежемесячные данные оперативной статистики



# СПИСОЧНАЯ ЧИСЛЕННОСТЬ РАБОТНИКОВ НА 31 ДЕКАБРЯ 2022 г. <sup>1)</sup>

Тыс. человек



# 320,3

Среднесписочная численность работников за 2022 г.



# 328,5

Списочная численность работников

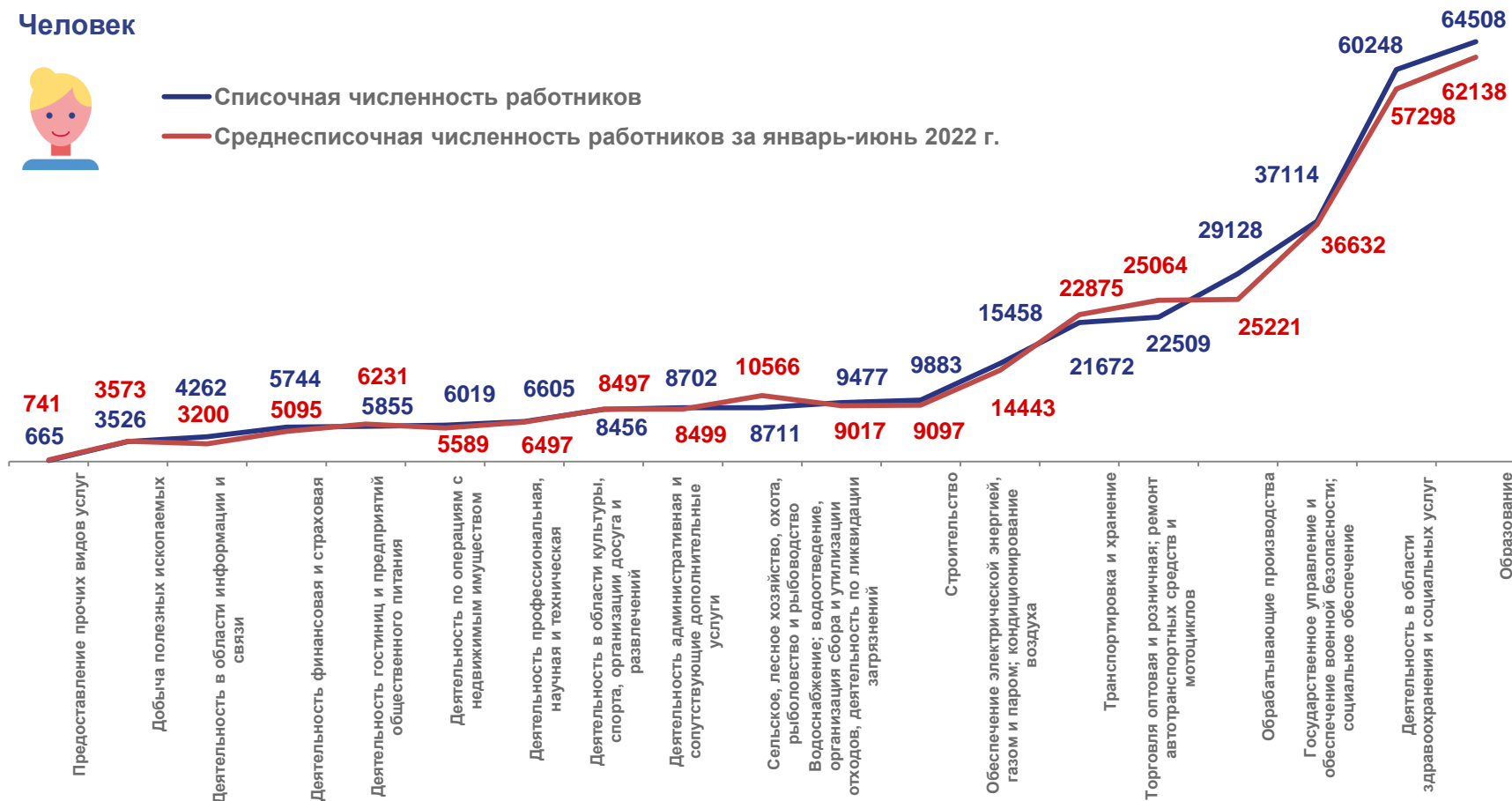
1 квартал 2021	340,9
2 квартал 2021	336,7
3 квартал 2021	333,7
4 квартал 2021	329,4
1 квартал 2022	333,9
2 квартал 2022	332,3
3 квартал 2022	331,9
4 квартал 2022	328,5

Человек



— Списочная численность работников

— Среднесписочная численность работников за январь-июнь 2022 г.



<sup>1)</sup> Данные приведены по организациям без субъектов малого предпринимательства.

# ЧИСЛЕННОСТЬ ПРИНЯТЫХ РАБОТНИКОВ СПИСОЧНОГО СОСТАВА В 4 КВАРТАЛЕ 2022 Г. <sup>1)</sup>

ТЫС. ЧЕЛОВЕК

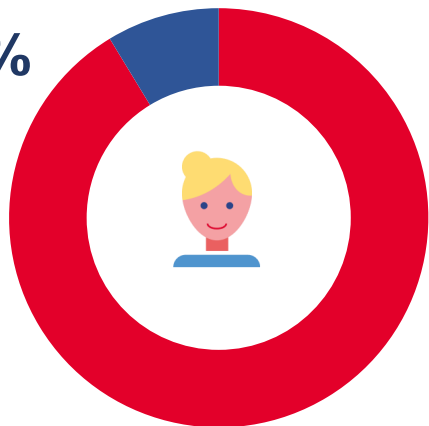


**28,7**

Принято работников списочного состава

В % к списочной численности

**8.7%**

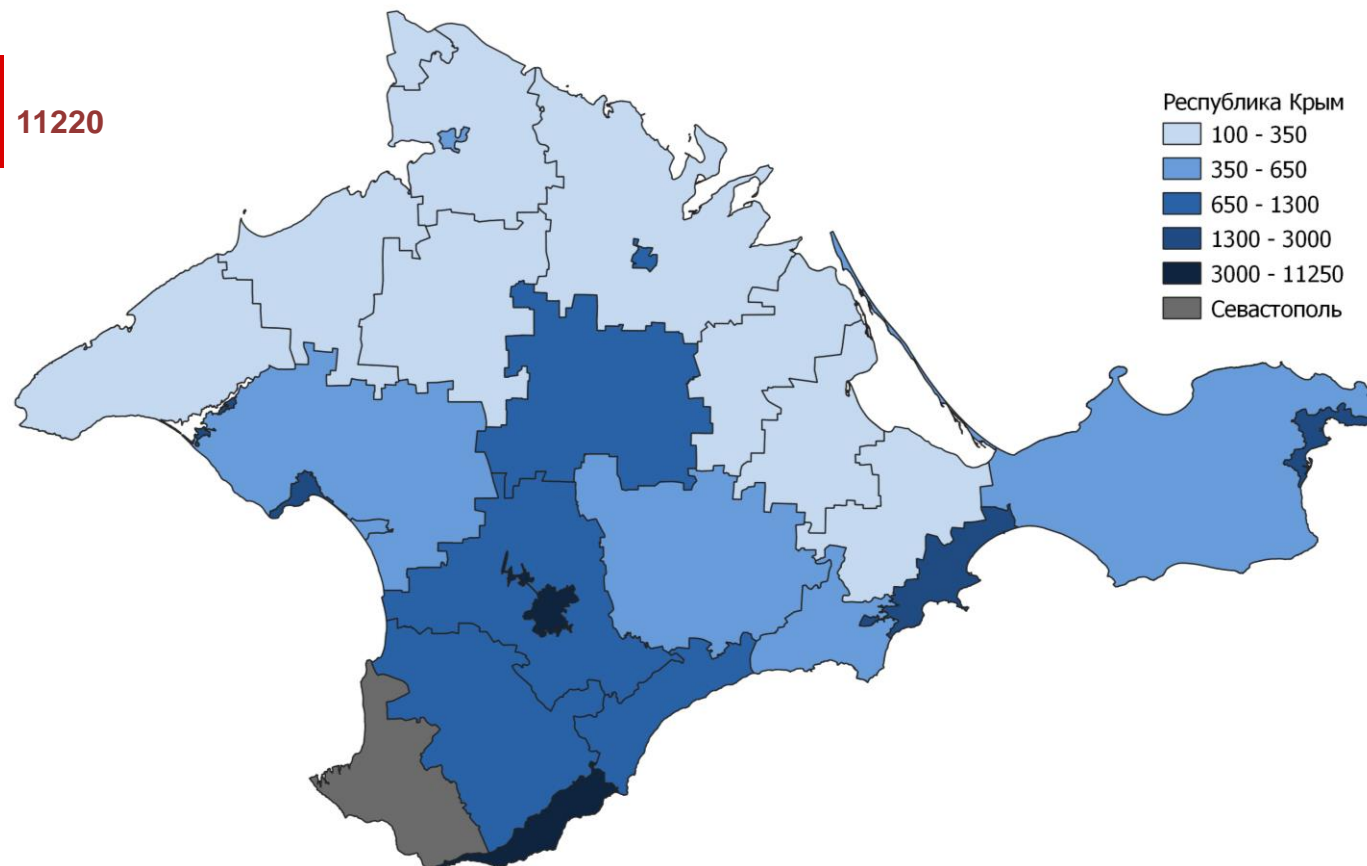


<sup>1)</sup> Данные приведены по организациям без субъектов малого предпринимательства.

# ЧИСЛЕННОСТЬ ПРИНЯТЫХ РАБОТНИКОВ СПИСОЧНОГО СОСТАВА ПО МУНИЦИПАЛЬНЫМ ОБРАЗОВАНИЯМ В 4 КВАРТАЛЕ 2022 Г. <sup>1)</sup>

человек

Наибольшая и наименьшая численность принятых работников



<sup>1)</sup> Данные приведены по организациям без субъектов малого предпринимательства.

# ЧИСЛЕННОСТЬ ВЫБЫВШИХ РАБОТНИКОВ СПИСОЧНОГО СОСТАВА В 4 КВАРТАЛЕ 2022 Г. <sup>1)</sup>

ТЫС. ЧЕЛОВЕК

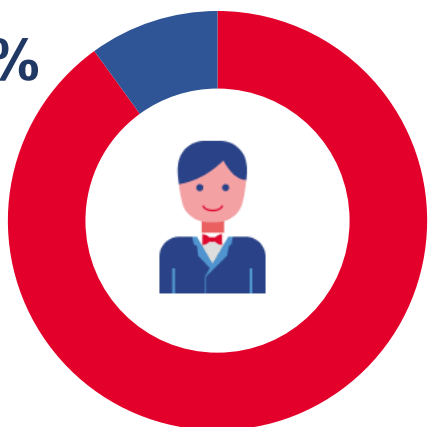


**33,0**

Выбыло работников списочного состава

В % к списочной численности

**10.0%**

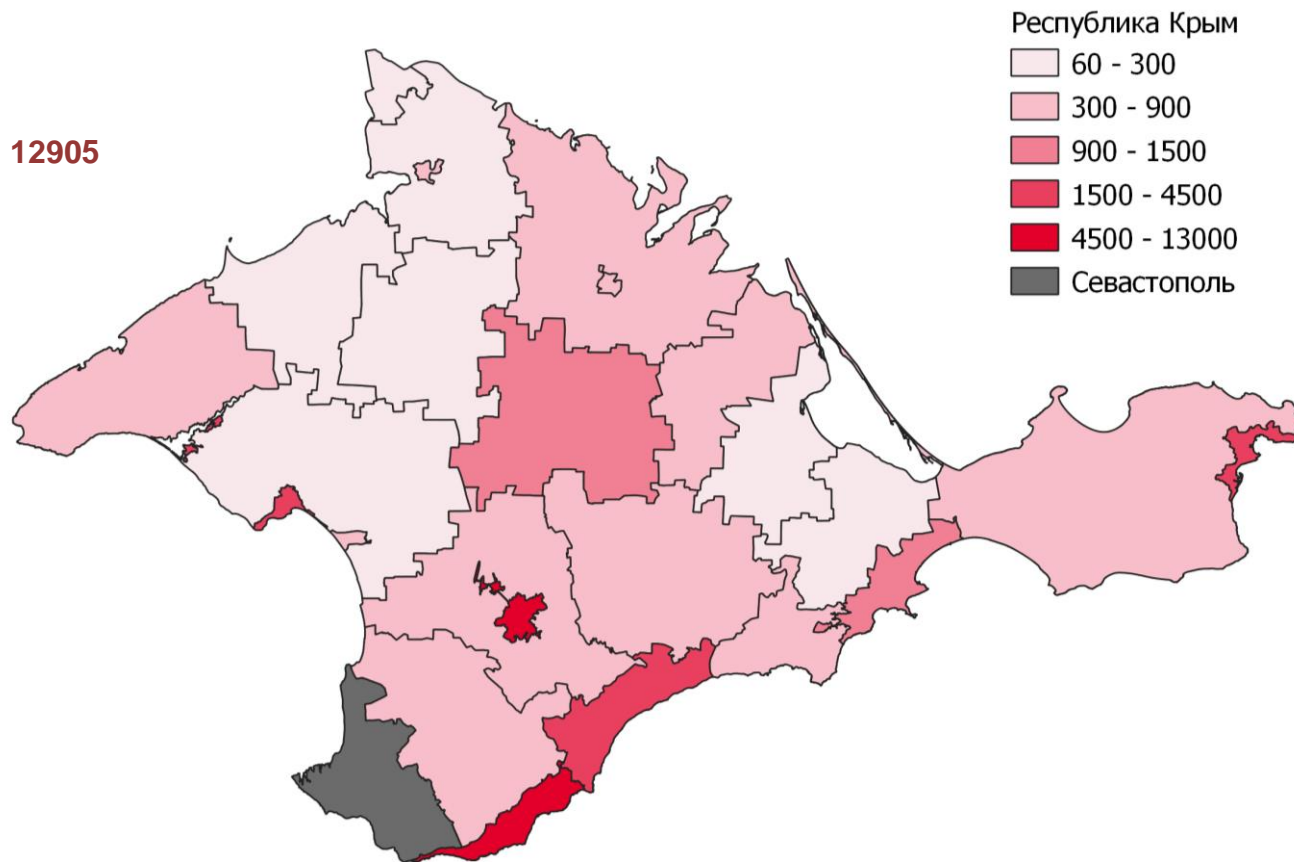
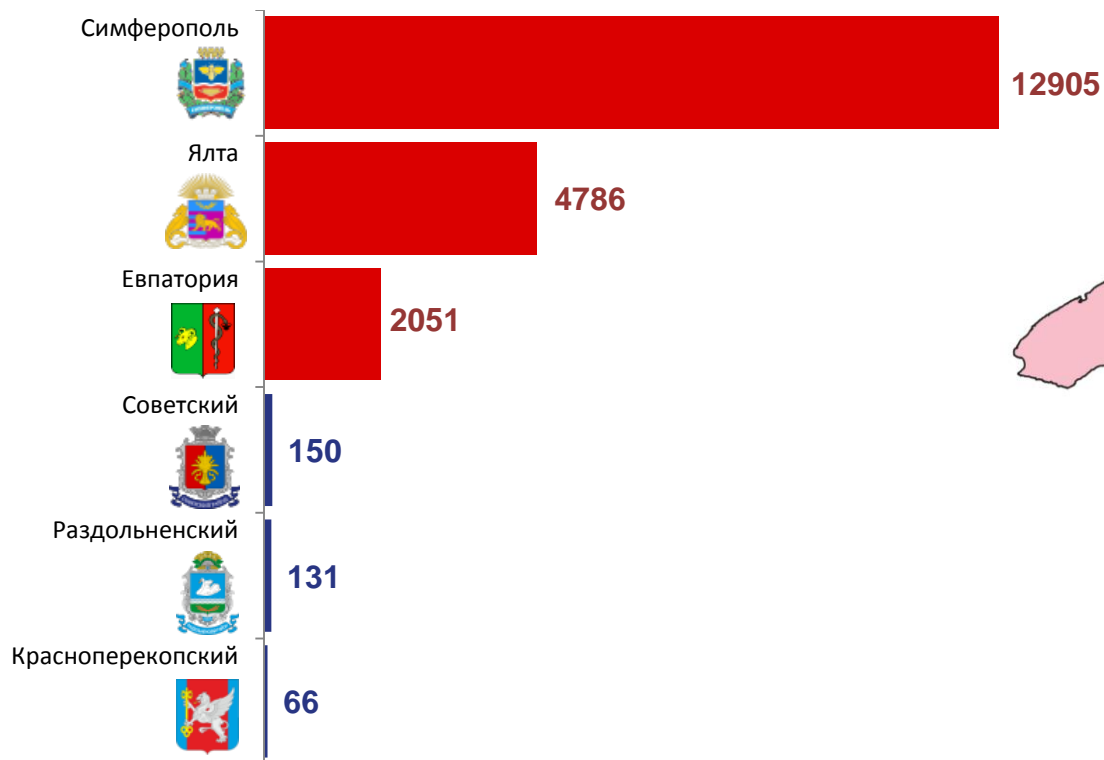


<sup>1)</sup> Данные приведены по организациям без субъектов малого предпринимательства.

# ЧИСЛЕННОСТЬ ВЫБЫВШИХ РАБОТНИКОВ СПИСОЧНОГО СОСТАВА ПО МУНИЦИПАЛЬНЫМ ОБРАЗОВАНИЯМ В 4 КВАРТАЛЕ 2022 Г. <sup>1)</sup>

человек

## Наибольшая и наименьшая численность выбывших работников



<sup>1)</sup> Данные приведены по организациям без субъектов малого предпринимательства.



# ЧИСЛЕННОСТЬ РАБОТНИКОВ СПИСОЧНОГО СОСТАВА, НАХОДИВШИХСЯ В РЕЖИМЕ НЕПОЛНОГО РАБОЧЕГО ВРЕМЕНИ, В 4 КВАРТАЛЕ 2022 ГОДА <sup>1)</sup>

тыс. человек



0,5

по инициативе работодателя



18,5

по соглашению между работником и работодателем



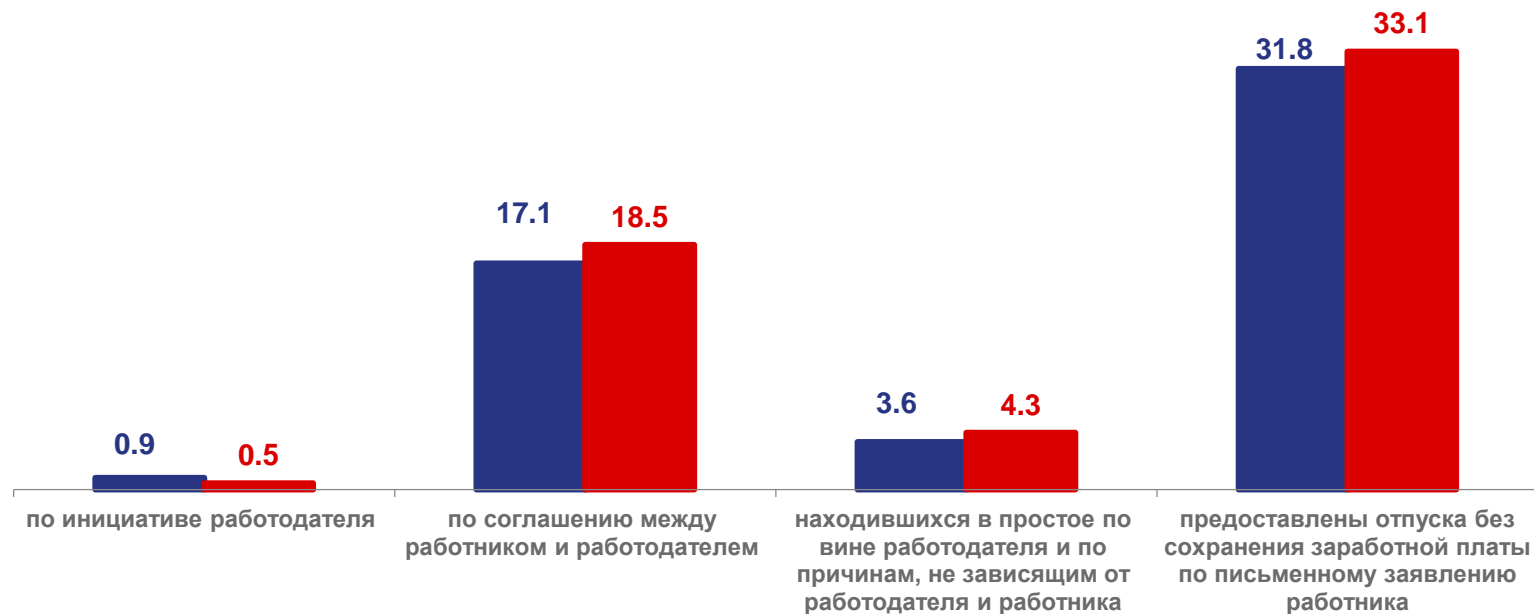
4,3

находившихся в простое по вине работодателя и по причинам, не зависящим от работодателя и работника



33,1

предоставлены отпуска без сохранения заработной платы по письменному заявлению работника



■ 4 квартал 2021 г.

■ 4 квартал 2022 г.

<sup>1)</sup> Данные приведены по организациям без субъектов малого предпринимательства.

# ЧИСЛЕННОСТЬ ТРЕБУЕМЫХ РАБОТНИКОВ НА ВАКАНТНЫЕ РАБОЧИЕ МЕСТА НА КОНЕЦ 4 КВАРТАЛА 2022 Г. <sup>1)</sup>

Тыс. человек



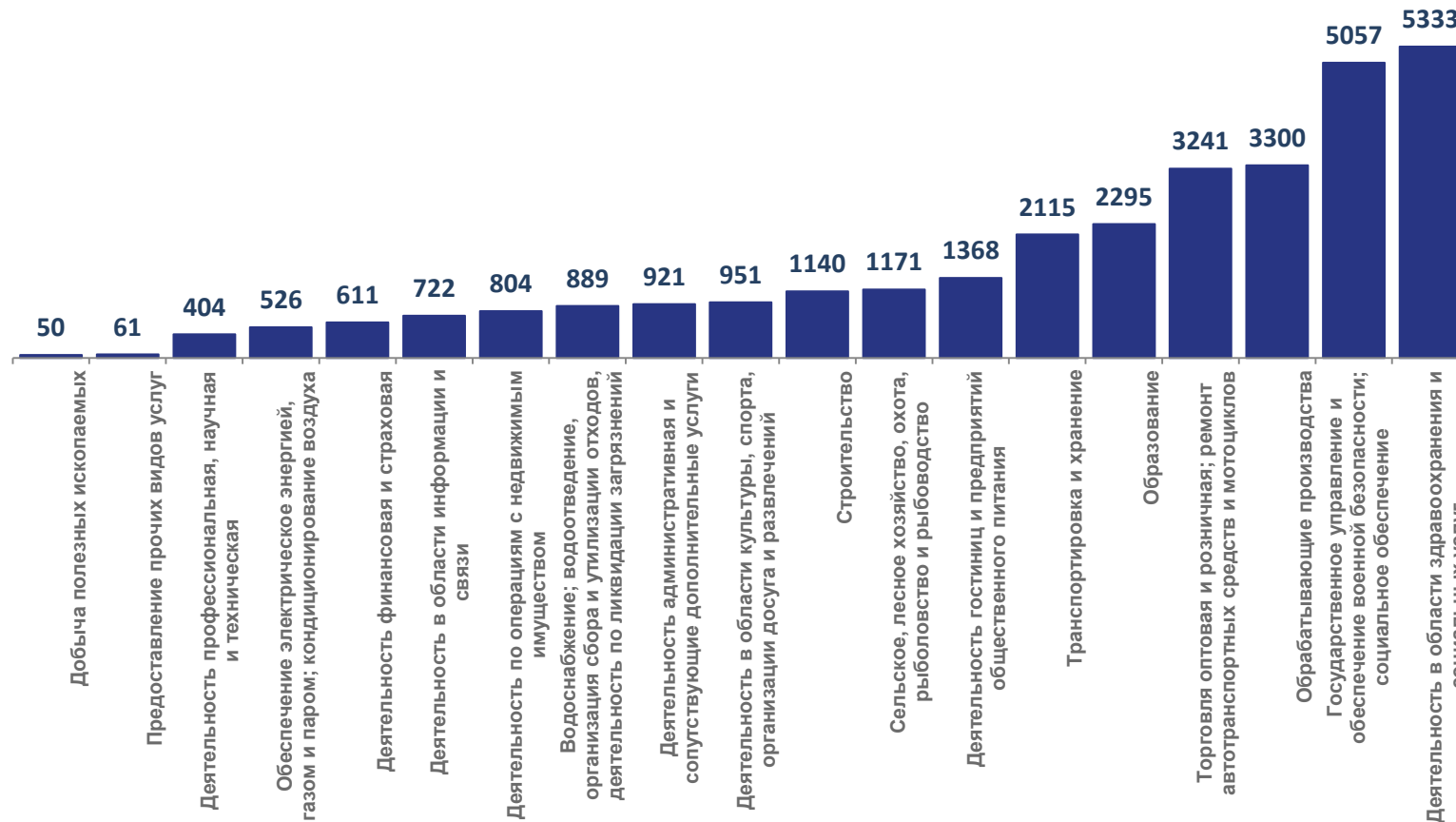
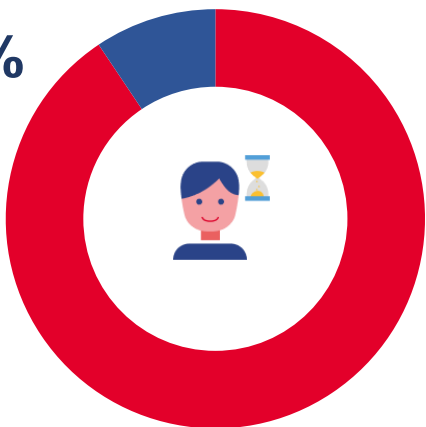
**31,0**

Численность требуемых работников на вакантные рабочие места

Человек

В % к списочной численности

**9.4%**

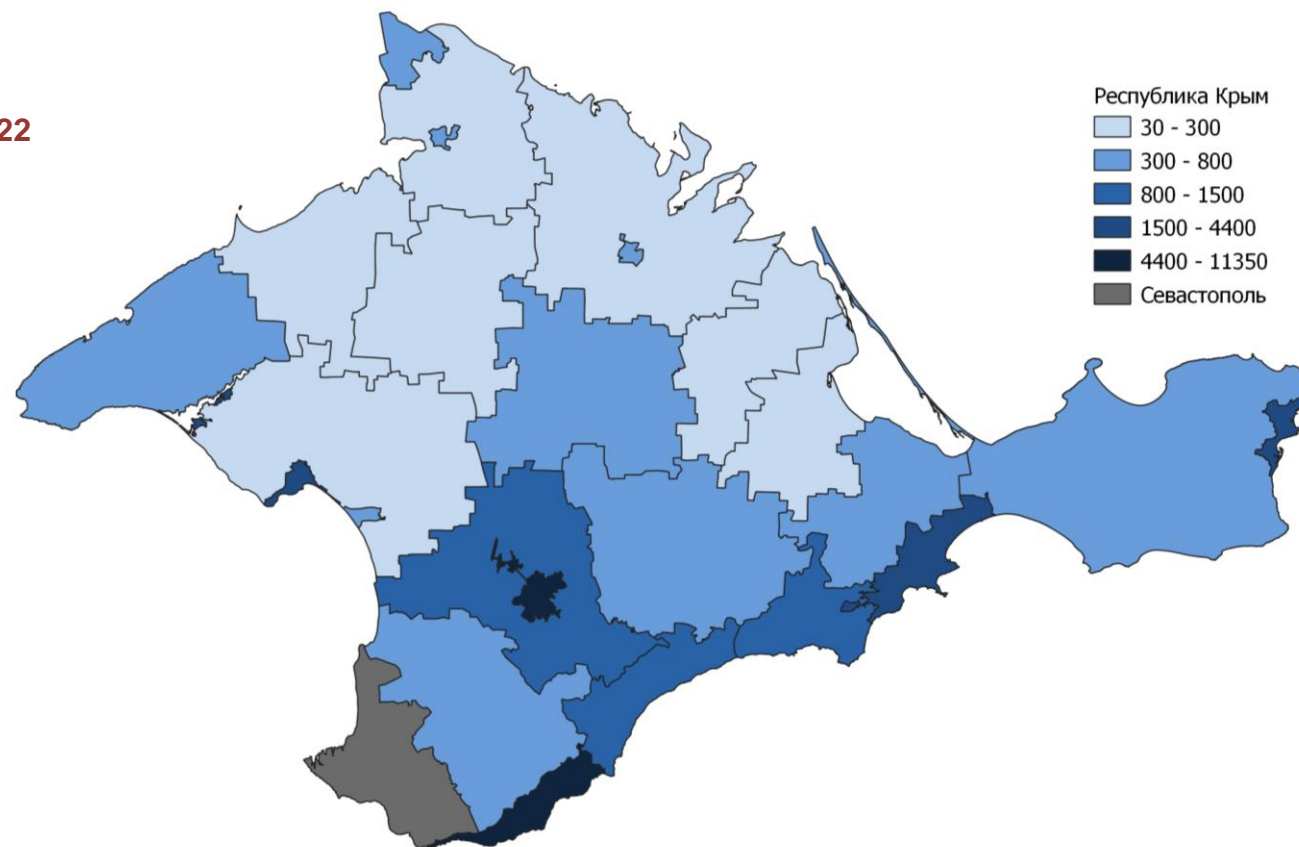
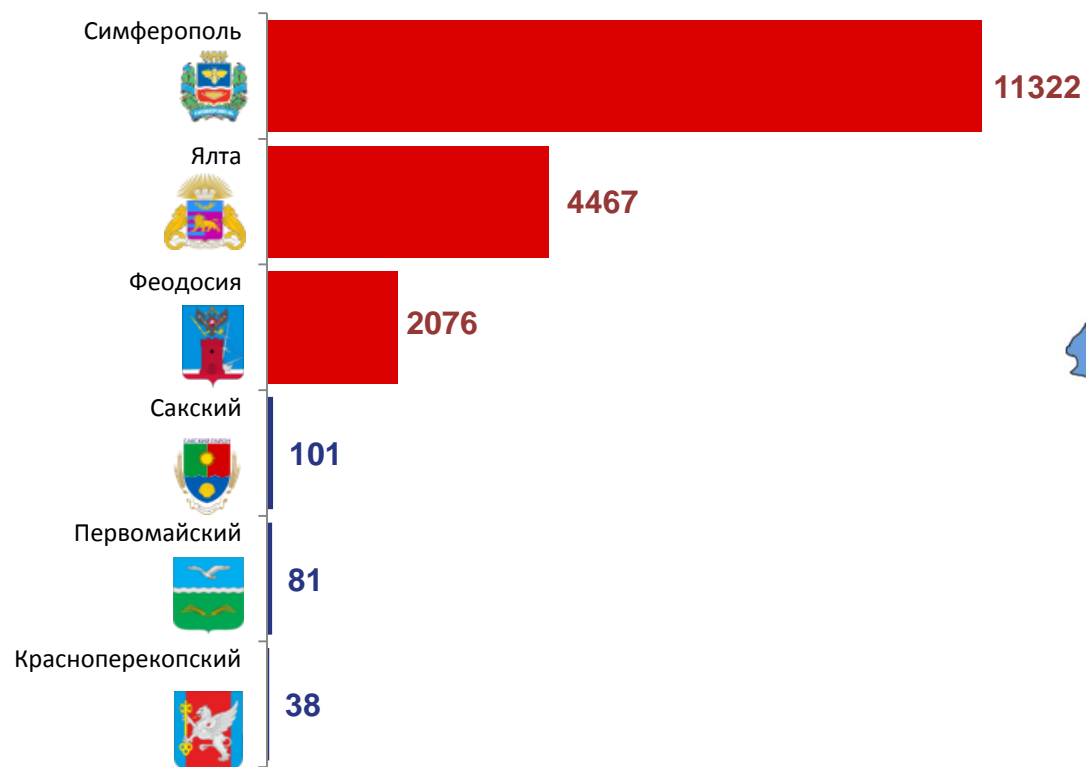


<sup>1)</sup> Данные приведены по организациям без субъектов малого предпринимательства

# ЧИСЛЕННОСТЬ ТРЕБУЕМЫХ РАБОТНИКОВ НА ВАКАНТНЫЕ РАБОЧИЕ МЕСТА ПО МУНИЦИПАЛЬНЫМ ОБРАЗОВАНИЯМ НА КОНЕЦ 4 КВАРТАЛА 2022 Г. <sup>1)</sup>

человек

Наибольшая и наименьшая численность требуемых работников на вакантные рабочие места



<sup>1)</sup> Данные приведены по организациям без субъектов малого предпринимательства.

# ЧИСЛЕННОСТЬ РАБОТНИКОВ, НАМЕЧЕННЫХ К ВЫСВОБОЖДЕНИЮ В 4 КВАРТАЛЕ 2022 Г. <sup>1)</sup>

человек



# 501

Численность работников, намеченных к высвобождению в следующем квартале

1 квартал 2021	2303
2 квартал 2021	868
3 квартал 2021	701
4 квартал 2021	377
1 квартал 2022	1535
2 квартал 2022	754
3 квартал 2022	450
4 квартал 2022	501

Наибольшая численность работников, намеченных к высвобождению в 4 квартале 2022 г. по видам деятельности



<sup>1)</sup> Данные приведены по организациям без субъектов малого предпринимательства.



# ЧИСЛЕННОСТЬ ЖЕНЩИН СПИСОЧНОГО СОСТАВА, НАХОДЯЩИХСЯ В ОТПУСКЕ ПО УХОДУ ЗА РЕБЕНКОМ НА 31 ДЕКАБРЯ 2022 Г. <sup>1)</sup>

человек



**6386**

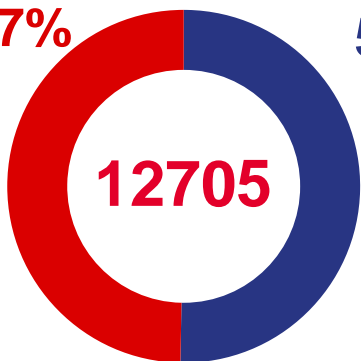
до достижения 1,5 лет



**6319**

в возрасте от 1,5 до 3 лет

**49.7%**



**50.3%**

- До достижения 1,5 лет
- В возрасте от 1,5 до 3 лет



<sup>1)</sup> Данные приведены по организациям без субъектов малого предпринимательства